



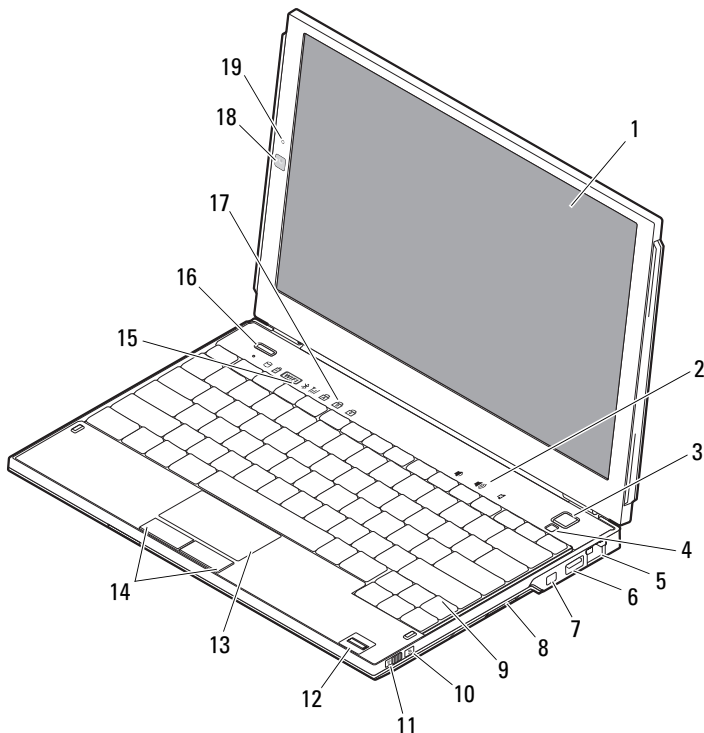
## O upozorenjima

 **UPOZORENJE: UPOZORENJE** označava moguće oštećenje imovine, osobne ozljede ili smrt.

# Dell™ Latitude™ E4200

## Tehničke upute s podacima za postavljanje i svojstvima

Pogled s prednje strane



Kolovoz 2009

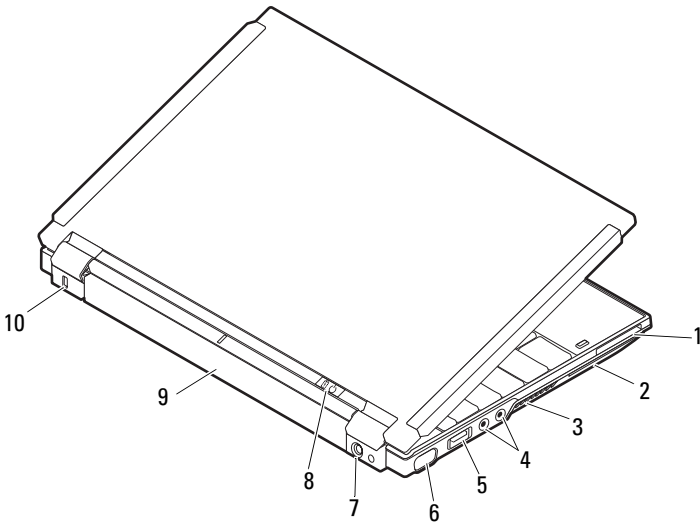


01YRR8A00

Model: PP15S


- |    |                                    |    |   |
|----|------------------------------------|----|---|
| 1  | zaslon                             | 2  | tipke za glasnoću                                 |
| 3  | gumb za uključivanje/isključivanje | 4  | senzor za osvjetljenost prostora                  |
| 5  | mrežni poveznik                    | 6  | USB poveznik                                      |
| 7  | IEEE 1394 poveznik                 | 8  | čitač memorijskih kartica                         |
| 9  | tipkovnica                         | 10 | lokator mreže Wi-Fi Catcher™                      |
| 11 | prekidač za bežičnu vezu           | 12 | čitač otisaka prstiju (opcijski)                  |
| 13 | podloga osjetljiva na dodir        | 14 | gumbi podloge osjetljive na dodir (touchpada) (2) |
| 15 | indikatori statusa uređaja         | 16 | Gumb Dell Latitude ON™ (opcijski)                 |
| 17 | indikatori statusa tipkovnice      | 18 | kamera (opcijaska)                                |
| 19 | mikrofon (dodatna oprema)          |    |   |


## Pogled sa stražnje strane





- |   |                        |    |                            |
|---|------------------------|----|----------------------------|
| 1 | utor za ExpressCard    | 2  | utor za pametnu karticu    |
| 3 | otvori za hlađenje     | 4  | audio priključci (2)       |
| 5 | USB/eSATA poveznik     | 6  | video poveznik             |
| 7 | Poveznik za AC adapter | 8  | svjetlo napajanja/baterije |
| 9 | baterija               | 10 | utor za sigurnosni kabel   |

## Brzo postavljanje

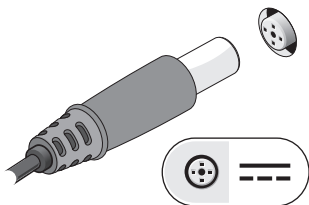
 **UPOZORENJE:** Prije nego započnete bilo koji postupak u ovom odlomku, pročitajte sigurnosne upute koje ste dobili s vašim računalom. Dodatne informacije o najboljim sigurnosnim mjerama potražite na [www.dell.com/regulatory\\_compliance](http://www.dell.com/regulatory_compliance).

 **UPOZORENJE:** AC adapter radi sa svim vrstama električnih utičnica. Međutim, u različitim se zemljama mogu koristiti različiti priključci i višestruki priključci za napajanje. Korištenje nekompatibilnog kabela ili neispravno priključivanje kabela na višestruki priključak ili električnu utičnicu može prouzročiti požar ili kvar na uređaju.

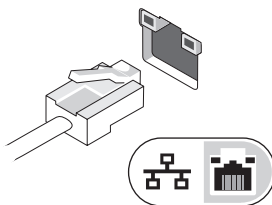
 **OPREZ:** Prilikom isključivanja kabela AC adaptera iz računala uhvatite poveznik, a ne sam kabal, i povucite ga čvrsto no nježno kako biste izbjegli oštećivanje kabela. Prilikom namatanja kabela AC adaptera pratite kut poveznika na AC adapteru kako biste izbjegli oštećenje kabela.

 **NAPOMENA:** Neki uređaji možda neće biti uključeni ako ih niste naručili.

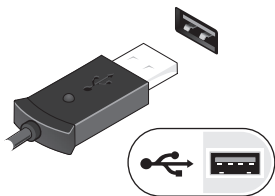
1 Priključite AC adapter na priključak za AC adapter na računalu i u električnu utičnicu.



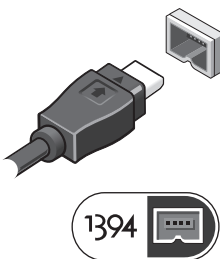
2 Priključite mrežni kabal (opcijski).



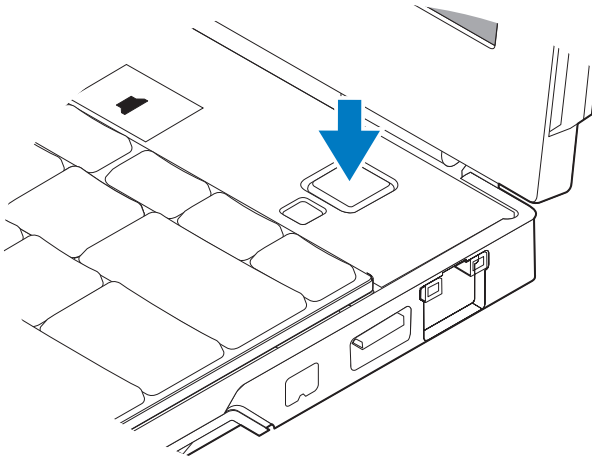
3 Priključite USB uređaje, kao što su miš ili tipkovnica (opcijski).



4 Priključite IEEE 1394 uređaje, kao što je DVD svirač (opcijski).



5 Otvorite zaslon računala i pritisnite gumb napajanja kako biste uključili računalo.



**NAPOMENA:** Preporučujemo da uključite i isključite računalo barem jedanput prije nego što instalirate bilo kakve kartice ili priključite računalo na priključni uređaj ili druge vanjske uređaje, kao što je pisač.

## Specifikacije

**NAPOMENA:** Ponude se mogu razlikovati ovisno o regiji. Sljedeće specifikacije obuhvaćaju samo ono što se prema zakonu mora isporučiti s vašim računalom. Za više informacija o konfiguraciji računala kliknite na **Start** → **Pomoć i podrška** i zatim odaberite željenu opciju kako biste pregledali informacije o računalu.

---

### Informacije o sustavu

---

Set čipova Set čipova Intel® SFF

---

### Procesor

---

Procesor Procesor Intel Core™2 Duo ULV

---

### Video

---

Vrsta videa integriran u sistemsku ploču, hardver ubrzan

Podatkovna sabirnica integrirani video

Video kontroler Intel Extreme Graphics

Video memorija do 256 MB (dijeljena)

---

## Memorija

---

Poveznik memorijskog modula	jedan SODIMM utor kojemu može pristupiti korisnik
Kapacitet memorijskog modula	1 GB, 2 GB i 4 GB <b>NAPOMENA:</b> 4 GB memorijski moduli možda neće biti dostupni.
Vrsta memorije	DDR3 SODIMM
Minimalna memorija	1 GB (memorija na ploči)
Maksimalna memorija	Omogućen za 5 GB (zahtijeva 64-bitni operativni sustav Windows Vista®)

---

## Baterija

---

Tip	4-ćelijska 'smart' litij ionska (28 W/h) 6-ćelijska 'smart' litij ionska (58 W/h) Režanj (48 W/h)
-----	---

### Dimenzije

#### Dubina

4-ćelijska	210 mm (8,27 inča)
6-ćelijska	210 mm (8,27 inča)
Kriška	9,5 mm (0,38 inča)

#### Visina

4-ćelijska	18 mm (0,71 inča)
6-ćelijska	23,2 mm (0,91 inča)
Kriška	186 mm (7,32 inča)

#### Širina

4-ćelijska	46,50 mm (1,83 inča)
6-ćelijska	68,5 mm (2,7 inča)
Kriška	279 mm (10,98 inča)

#### Napon

4-ćelijska	14,8 VDC
6-ćelijska i režanj	11,1 VDC

---

**Baterija (Nastavak)**

---

Raspon temperatura	
Radno	od 0° do 35°C (32° do 95°F)
Skladištenje	-40° do 60°C (-40° do 140°F)
Baterija na matičnoj ploči	CR2032

---

**AC Adapter**

---

Tip	45 W ili viša
Ulazni napon	90–264 VAC
Ulazno redovno (maksimalno)	1,1 A
Ulazna frekvencija	47–63 Hz
Izlazno redovno	3,3 A (maksimalno pri duljini pulsa od 10 ms); 2,3 A (kontinuirano)
Nominalni izlazni napon	19,5 +/-1,0 VDC
Raspon temperatura	
Radno	od 0° do 35°C (32° do 95°F)
Skladištenje	od -40° do 65°C (-40° do 149°F)

---

**Fizičke karakteristike**

---

Visina	19,95 – 26,82 mm (0,79–1,06 inča)
Širina	290,6 – 296,6 mm (11,44 – 11,68 inča)
Dubina	204 – 226 mm (8,03–8,90 inča)
Težina	1 kg (2,2 lbs)

---

**Okruženje**

---

Raspon temperatura	
Radno	od 0° do 35°C (32° do 95°F)
Skladištenje	od -40° do 65°C (-40° do 149°F)
Relativna vlažnost (maksimalno)	
Radno	od 10% do 90% (bez kondenzacije)
Skladištenje	od 5% do 95% (bez kondenzacije)

## Pronalaženje dodatnih informacija i resursa

---

**Ako trebate:**

Pronađite najbolje sigurnosne postupke za svoje računalo, pogledajte Informacije o jamstvu, Uvjeti i odredbe (samo SAD), Sigurnosne upute, Informacije o pravnim propisima, Informacije o ergonomiji i Licenčni ugovor za krajnjeg korisnika.

**Vidi:**

Sigurnosne i regulatorne dokumente koji su isporučeni s vašim računalom i početnu stranicu za sukladnost sa zakonskim odredbama na [www.dell.com/regulatory\\_compliance](http://www.dell.com/regulatory_compliance).

---

**Informacije navedene u ovom dokumentu podložne su promjeni bez prethodne obavijesti.**  
© 2009 Dell Inc. Sva prava pridržana. Tiskano u Irskoj.

Bilo kakvo umnožavanje ovog materijala bez pismenog dopuštenja tvrtke Dell Inc. strogo je zabranjeno.

Trgovačke oznake u ovom tekstu: *Dell*, *DELL* logotip, *Latitude*, *Latitude ON*, i *Wi-Fi Catcher* su trgovački znakovi tvrtke Dell Inc.; *Intel* je registrirana trgovačka oznaka, a *Core* je trgovačka oznaka tvrtke Intel Corporation u SAD-u i ostalim zemljama. *Microsoft* i *Windows Vista* su zaštitni znakovi ili registrirani zaštitni znakovi tvrtke Microsoft Corporation u Sjedinjenim Američkim Državama i/ili drugim državama.

Ostali trgovački znakovi i trgovački nazivi koji se koriste u ovom dokumentu označavaju ili entitete koji su vlasnici tih znakova, ili njihove proizvode. Tvrtka Dell Inc. odriče bilo kakve vlasničke interese za navedene trgovačke znakove i zaštićene nazive, osim vlastitih.

